

Wingas	<0,01%	<0,01%	<0,01%	<0,01%	<0,01%	<0,01%	<0,01%	<0,01%
Totaal	100%	100%	100%	100%	100%	100%	100%	100%

⁽¹⁾ Op 12 maart 2007 werd de naam Intergas Levering gewijzigd naar Dong Energy Sales BV naar aanleiding van de overname van Intergas door de groep Dong.

Tabel 2: Marktaandelen actieve leveranciers uitgedrukt in totaal aantal AMR aardgasafnemers (toegangspunten)

<i>Leverancier</i>	<i>1 januari 2009</i>	<i>1 februari 2009</i>	<i>1 maart 2009</i>	<i>1 april 2009</i>	<i>1 mei 2009</i>	<i>1 juni 2009</i>	<i>1 juli 2009</i>	<i>1 augustus 2009</i>
Electrabel Customer Solutions	57,65%	57,45%	57,77%	54,96%	55,04%	54,99%	54,70%	54,94%
Distrigas	17,62%	17,38%	17,14%	17,20%	17,17%	16,99%	16,90%	16,64%
ENECO International BV	2,67%	3,01%	3,00%	6,91%	7,26%	7,71%	8,36%	8,84%
SPE	9,25%	9,22%	9,36%	8,16%	7,79%	7,71%	7,67%	7,45%
Gaz de France	5,16%	5,50%	5,48%	5,50%	5,49%	5,43%	5,40%	5,37%
EDF Belgium	3,56%	3,55%	3,53%	3,55%	3,54%	3,50%	3,48%	3,47%
Wingas	2,49%	2,48%	2,47%	2,48%	2,48%	2,45%	2,26%	2,25%
Nuon Belgium	1,25%	1,06%	1,06%	1,06%	1,06%	1,05%	1,05%	0,87%
Essent Belgium	0,36%	0,35%	0,18%	0,18%	0,18%	0,18%	0,17%	0,17%
Dong Energy Sales ⁽¹⁾	0,00%	0,00%	0,00%	0,00%	0,00%	0,00%	0,00%	0,00%
Elektriciteitsbedrijf Merksplas	0,00%	0,00%	0,00%	0,00%	0,00%	0,00%	0,00%	0,00%
Lampiris	0,00%	0,00%	0,00%	0,00%	0,00%	0,00%	0,00%	0,00%
Netbeheerders	0,00%	0,00%	0,00%	0,00%	0,00%	0,00%	0,00%	0,00%
Totaal	100%	100%	100%	100%	100%	100%	100%	100%

⁽¹⁾ Op 12 maart 2007 werd de naam Intergas Levering gewijzigd naar Dong Energy Sales BV naar aanleiding van de overname van Intergas door de groep Dong.

AMR staat voor 'automated meter read'. Het betreft de grootste aardgasafnemers van wie de meterstanden dagelijks van op afstand worden uitgelezen. Een speciaal aangepaste meter houdt voor elektriciteit het verbruik bij per kwartier en voor gas per uur. Er is hierbij geen tussenkomst van een meteropnemer nodig.

Tabel 3: Marktaandelen actieve leveranciers uitgedrukt in totaal aantal MMR aardgasafnemers (toegangspunten)

<i>Leverancier</i>	<i>1 januari 2009</i>	<i>1 februari 2009</i>	<i>1 maart 2009</i>	<i>1 april 2009</i>	<i>1 mei 2009</i>	<i>1 juni 2009</i>	<i>1 juli 2009</i>	<i>1 augustus 2009</i>
Electrabel Customer Solutions	68,65%	68,50%	68,31%	67,84%	67,61%	67,56%	67,29%	67,43%
SPE	24,00%	24,18%	24,32%	24,72%	24,85%	24,92%	25,06%	24,95%
Nuon Belgium	2,43%	2,42%	2,42%	2,42%	2,45%	2,45%	2,41%	2,40%
EDF Belgium	1,77%	1,77%	1,79%	1,80%	1,81%	1,83%	1,93%	1,93%
Essent Belgium	1,72%	1,73%	1,74%	1,76%	1,82%	1,79%	1,79%	1,80%
Distrigas	0,94%	0,94%	0,94%	0,94%	0,94%	0,94%	0,94%	0,94%
ENECO International BV	0,16%	0,18%	0,19%	0,23%	0,22%	0,21%	0,26%	0,23%
Elektriciteitsbedrijf Merksplas	0,08%	0,08%	0,08%	0,08%	0,08%	0,08%	0,08%	0,08%
Lampiris	0,07%	0,07%	0,08%	0,08%	0,08%	0,08%	0,08%	0,08%
Gaz de France	0,08%	0,05%	0,05%	0,05%	0,05%	0,05%	0,05%	0,05%
Wingas	0,07%	0,07%	0,07%	0,07%	0,07%	0,07%	0,05%	0,05%
Netbeheerders ⁽¹⁾	0,03%	0,02%	0,02%	0,02%	0,02%	0,02%	0,05%	0,04%
Dong Energy Sales ⁽²⁾	0,00%	0,00%	0,00%	0,00%	0,00%	0,00%	0,00%	0,00%
Totaal	100%	100%	100%	100%	100%	100%	100%	100%

⁽¹⁾ Bij professionele afnemers van wie het contract werd opgezegd door de leverancier, moet de netbeheerder ter plaatse gaan om de stroom- en gastoevoer af te sluiten. Ingeval deze effectieve fysische ingreep niet onmiddellijk kan uitgevoerd worden, worden deze afnemers noodgedwongen tijdelijk beleverd door de netbeheerder.

⁽²⁾ Op 12 maart 2007 werd de naam Intergas Levering gewijzigd naar Dong Energy Sales BV naar aanleiding van de overname van Intergas door de groep Dong.

MMR staat voor 'monthly meter read'. Het betreft de elektriciteitsafnemers van wie de meterstanden maandelijks worden uitgelezen. Meestal is hiervoor de tussenkomst van een meteropnemer nodig.

Tabel 4: Marktaandelen actieve leveranciers uitgedrukt in totaal aantal jaargelezen, professionele aardgasafnemers (toegangspunten)

Leverancier	1 januari 2009	1 februari 2009 ⁽³⁾	1 maart 2009	1 april 2009	1 mei 2009	1 juni 2009	1 juli 2009	1 augustus 2009
Electrabel Customer Solutions	75,13%	77,12%	77,12%	75,76%	75,79%	75,65%	74,95%	74,85%
SPE	16,76%	15,43%	15,51%	16,46%	16,44%	16,55%	17,28%	17,21%
Nuon Belgium	4,66%	4,33%	4,28%	4,48%	4,45%	4,41%	4,56%	4,59%
Essent Belgium	1,77%	1,60%	1,59%	1,69%	1,68%	1,70%	1,79%	1,83%
Netbeheerders ⁽¹⁾	1,14%	0,99%	0,96%	0,98%	0,97%	1,01%	0,69%	0,74%
lampiris	0,12%	0,13%	0,15%	0,21%	0,25%	0,28%	0,32%	0,36%
Elektriciteitsbedrijf Merksplas	0,34%	0,32%	0,32%	0,34%	0,34%	0,33%	0,34%	0,34%
EDF Belgium	0,03%	0,03%	0,03%	0,04%	0,04%	0,04%	0,04%	0,04%
Distrigas	0,01%	0,01%	0,01%	0,01%	0,01%	0,01%	0,01%	0,01%
ENECO Interantional BV	<0,01%	<0,01%	<0,01%	<0,01%	<0,01%	<0,01%	<0,01%	<0,01%
Dong Energy Sales ⁽²⁾	0,00%	0,00%	0,00%	0,00%	0,00%	0,00%	0,00%	0,00%
Gaz de France	0,00%	0,00%	0,00%	0,00%	0,00%	0,00%	0,00%	0,00%
Wingas	0,00%	0,00%	0,00%	0,00%	0,00%	0,00%	0,00%	0,00%
Totaal	100%	100%	100%	100%	100%	100%	100%	100%

⁽¹⁾ Bij professionele afnemers van wie het contract werd opgezegd door de leverancier, moet de netbeheerder ter plaatse gaan om de stroom- en gastoevoer af te sluiten. Ingeval deze effectieve fysische ingreep niet onmiddellijk kan uitgevoerd worden, worden deze afnemers noodgedwongen tijdelijk beleverd door de netbeheerder.

⁽²⁾ Op 12 maart 2007 werd de naam Intergas Levering gewijzigd naar Dong Energy Sales BV naar aanleiding van de overname van Intergas door de groep Dong.

⁽³⁾

Wegens een aanpassing van de onderverdeling huishoudelijke en professionele afnemer aan het aardgasdecreet en omdat een aantal leveranciers deze aanpassingen in de loop van 2009 doorgaven aan de netbeheerders zitten er sprongen in de huishoudelijke en professionele marktaandelen.

Tabel 5: Marktaandelen actieve leveranciers uitgedrukt in totaal aantal huishoudelijke aardgasafnemers (toegangspunten)

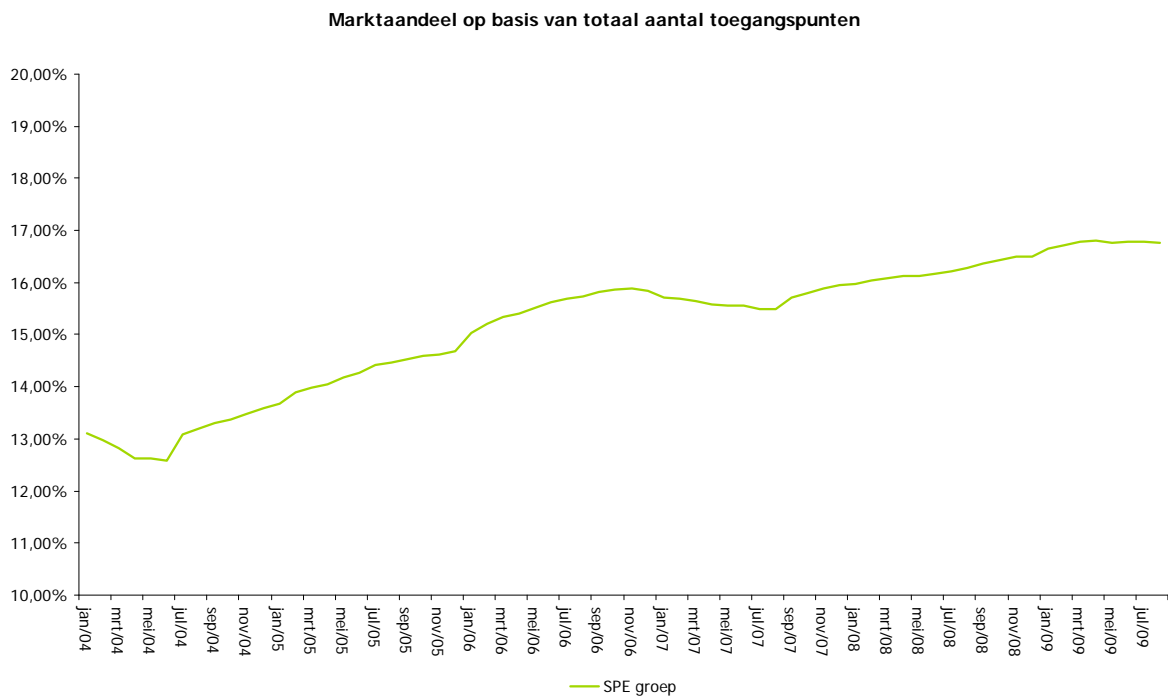
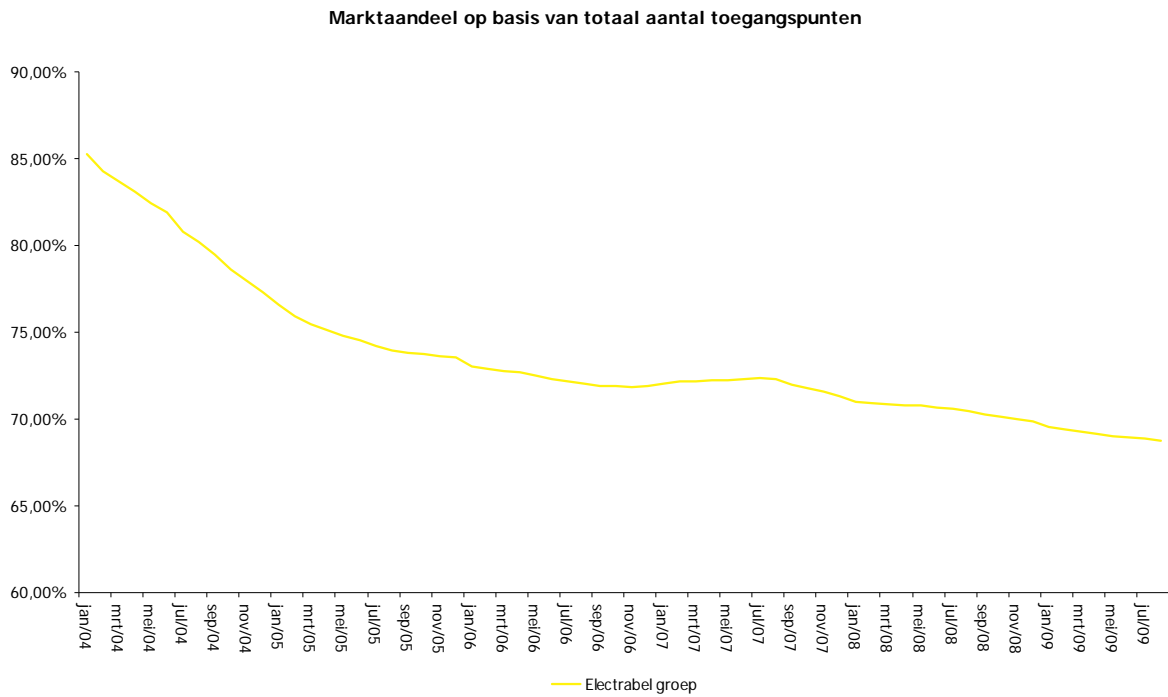
<i>Leverancier</i>	<i>1 januari 2009</i>	<i>1 februari 2009⁽²⁾</i>	<i>1 maart 2009</i>	<i>1 april 2009</i>	<i>1 mei 2009</i>	<i>1 juni 2009</i>	<i>1 juli 2009</i>	<i>1 augustus 2009</i>
Electrabel Customer Solutions	68,81%	68,29%	68,15%	68,25%	68,09%	68,01%	68,05%	67,96%
SPE	16,59%	16,85%	16,92%	16,81%	16,76%	16,76%	16,66%	16,67%
Nuon Belgium	8,66%	8,80%	8,77%	8,68%	8,68%	8,69%	8,67%	8,70%
Netbeheerder	3,33%	3,35%	3,43%	3,48%	3,61%	3,62%	3,66%	3,66%
Essent Belgium	1,71%	1,72%	1,70%	1,67%	1,65%	1,63%	1,61%	1,60%
lampiris	0,33%	0,40%	0,45%	0,53%	0,64%	0,71%	0,78%	0,84%
Elektriciteitsbedrijf Merksplas	0,51%	0,53%	0,53%	0,52%	0,52%	0,52%	0,52%	0,53%
Dong Energy Sales ⁽¹⁾	0,05%	0,05%	0,05%	0,05%	0,05%	0,05%	0,05%	0,05%
ENECO International BV	<0,01%	<0,01%	<0,01%	<0,01%	<0,01%	<0,01%	<0,01%	<0,01%
Distrigas	0,00%	0,00%	0,00%	0,00%	0,00%	0,00%	0,00%	0,00%
EDF Belgium	0,00%	0,00%	0,00%	0,00%	0,00%	0,00%	0,00%	0,00%
Gaz de France	0,00%	0,00%	0,00%	0,00%	0,00%	0,00%	0,00%	0,00%
Wingas	0,00%	0,00%	0,00%	0,00%	0,00%	0,00%	0,00%	0,00%
Totaal	100%	100%	100%	100%	100%	100%	100%	100%

⁽¹⁾ Op 12 maart 2007 werd de naam Intergas Levering gewijzigd naar Dong Energy Sales BV naar aanleiding van de overname van Intergas door de groep Dong.

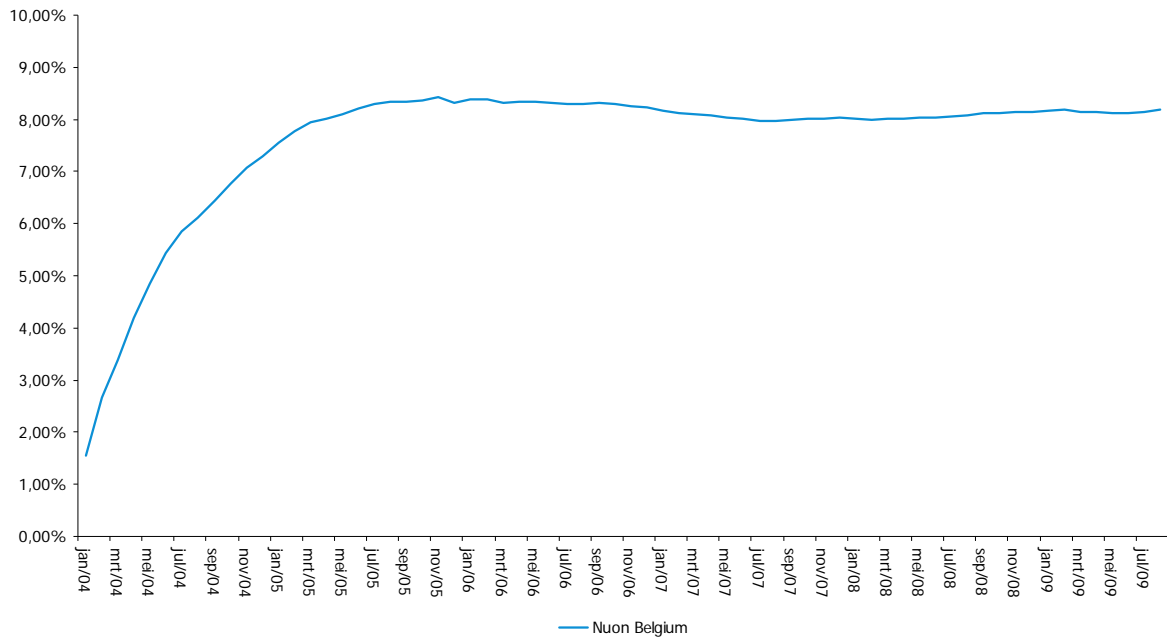
⁽²⁾

Wegens een aanpassing van de onderverdeling huishoudelijke en professionele afnemer aan het aardgasdecreet en omdat een aantal leveranciers deze aanpassingen in de loop van 2009 doorgaven aan de netbeheerders zitten er sprongen in de huishoudelijke en professionele marktaandelen.

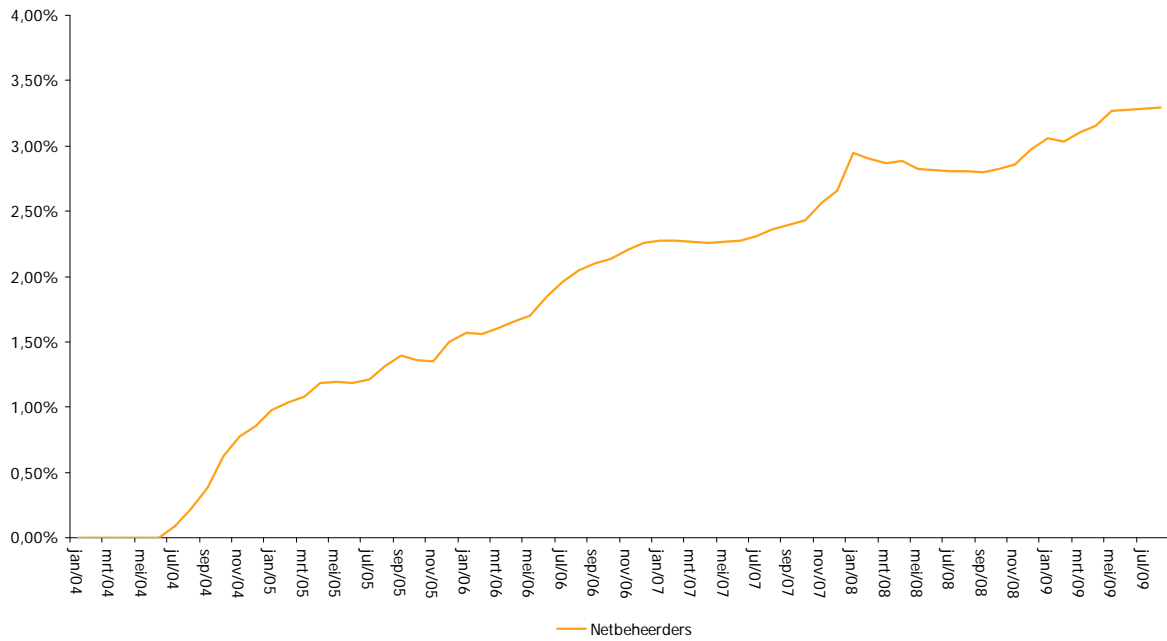
Grafische voorstelling van de marktaandeel actieve leveranciers uitgedrukt in totaal aantal eindafnemers aardgas (toegangspunten)



Marktaandeel op basis van totaal aantal toegangspunten



Marktaandeel op basis van totaal aantal toegangspunten



Marktaandeel op basis van totaal aantal toegangspunten

